









NOTA TÉCNICA

Título: Estado de LED de los UAP.

A continuación, se muestra una tabla de led de estados de los puntos de acceso inalámbricos de la familia UAP.

	LED Ambar/Verde UAP UAP-LR UAP-Outdoor5	LED Blanco/Azul UAP-PRO, UAP-Outdoor+, UAP-AC, UAP-AC-OD, UAP-IW, UAP-AC-LITE, UAP-AC-LR, UAP- AC-PRO
Inicializando AP Booting	 Parpadea Ambar/apagado cada 1/2s	 Parpadea Blanco/apagado cada 1/2s
Valores de fabrica Ap está esperando adopción	 Ambar sin parpadear	 Blanco sin parpadear
Adoptado El Ap está emitiendo el SSID; Modo normal de operación	 Verde sin parpadear	 Azul sin parpadear
Inicialización Error A12 Ciclo de encendido	 Estrobo Ambar/apagado	 Estrobo Blanco/apagado
Dispositivo fuera de línea Verificar la alimentación POE y cable Ethernet	Led apagado	Led apagado

